

# SUGESTII DE ACTIVITĂȚI EDUCATIVE

## DENUMIREA ACTIVITĂȚII ȘI DOMENIUL DIN CARE FACE PARTE:

„Omida Mâncăcioasă” de Eric Carle-Domeniul limbă și comunicare și Domeniul Om și Societate (activitate practică)

## DESCRIEREA ACTIVITĂȚII:

Activitate de educare a limbajului în care se lecturează povestea „Omida mâncăcioasă” de Eric Carle (Povestea este atașată în acest document). La sfârșit, se pot pune întrebări despre ce s-a citit: Cine este personajul principal? Ce a mâncat omida în prima zi a săptămânii? Dar în a doua? În ce s-a transformat omida? Cum se numește căsuța construită de omidă? Etc.

Activitatea practică se poate realiza prin lipirea imaginilor corespunzătoare fiecărei zile în care omida a mâncat câte ceva. (Luni-1 măr, marți-2 pere etc.). Se pot picta și lipii între ele farfuri de unică folosință ca în imaginea alăturată pentru a forma omida, iar apoi se lipește pe fiecare farfurie ce a mâncat omida în ziua respectivă.

## MATERIALE:


Jetoane cu imagini, farfuri de unică folosință, tempera, lipici.

Spor la treabă! ☺



# Omidă mâncăcioasă

de Eric Carle

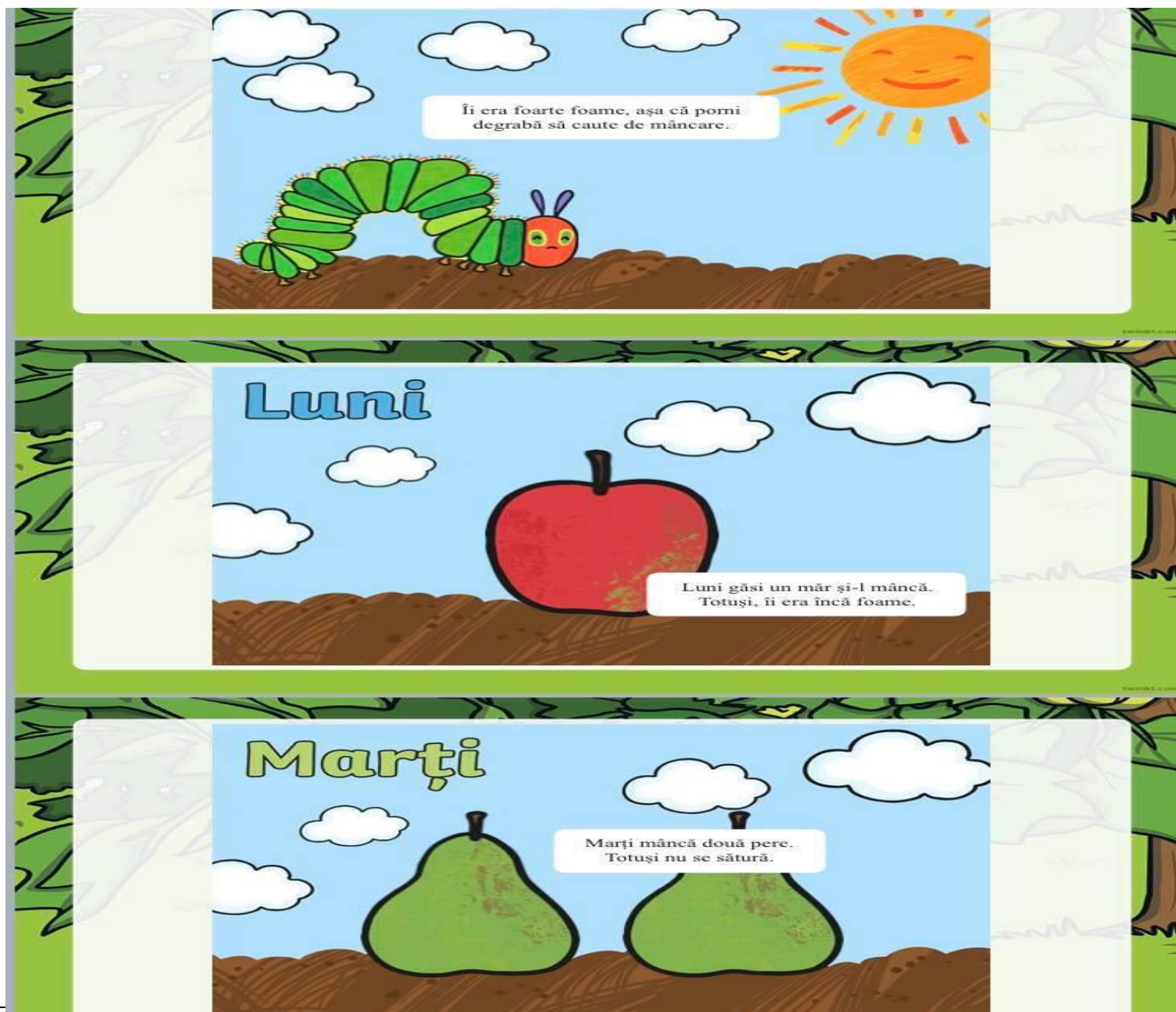


Inspector pentru educație timpurie: Trifan Irina Mihaela

Director: Vultur Ioana Mihaela

Profesor învățământ preșcolar: Todea Bianca

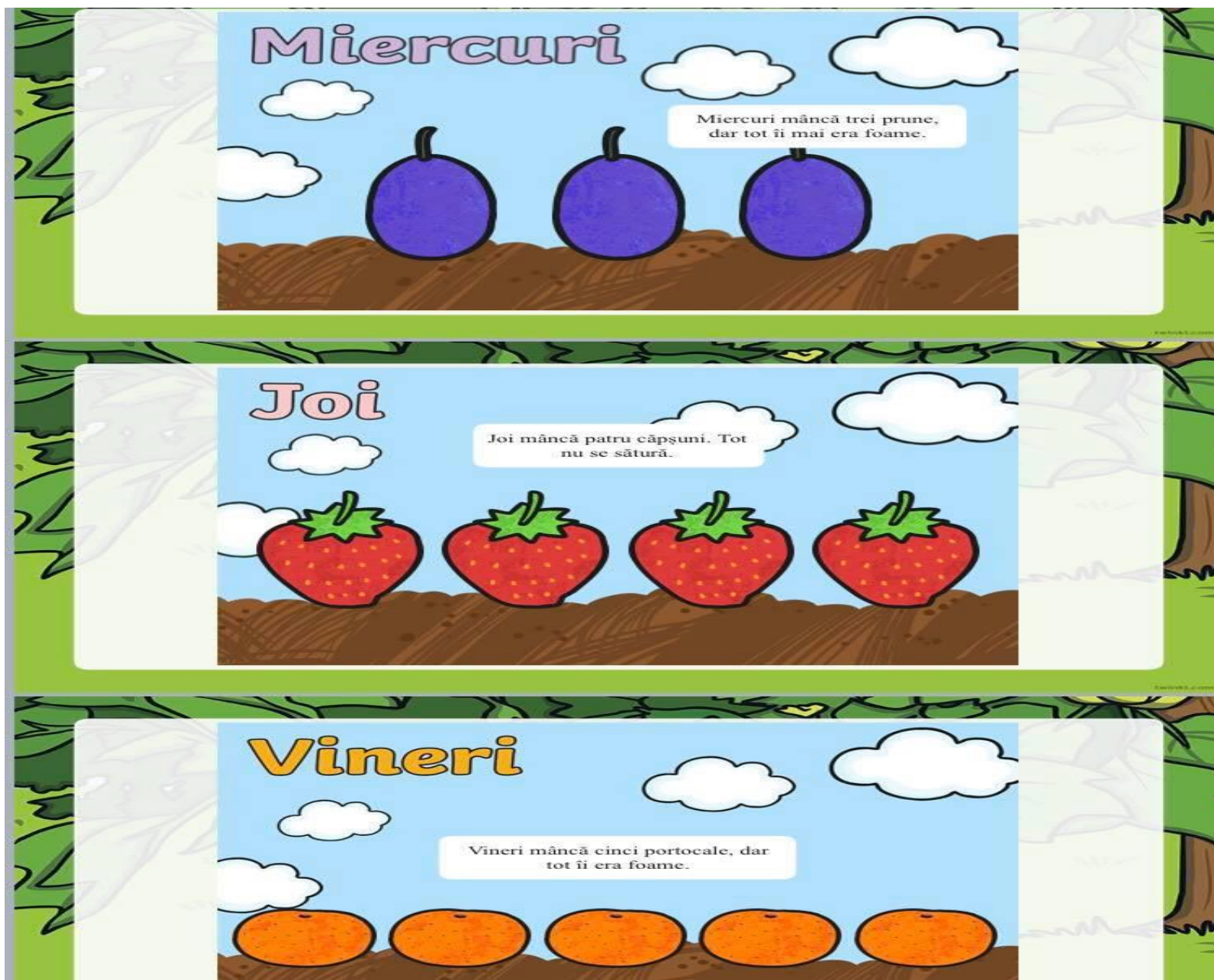




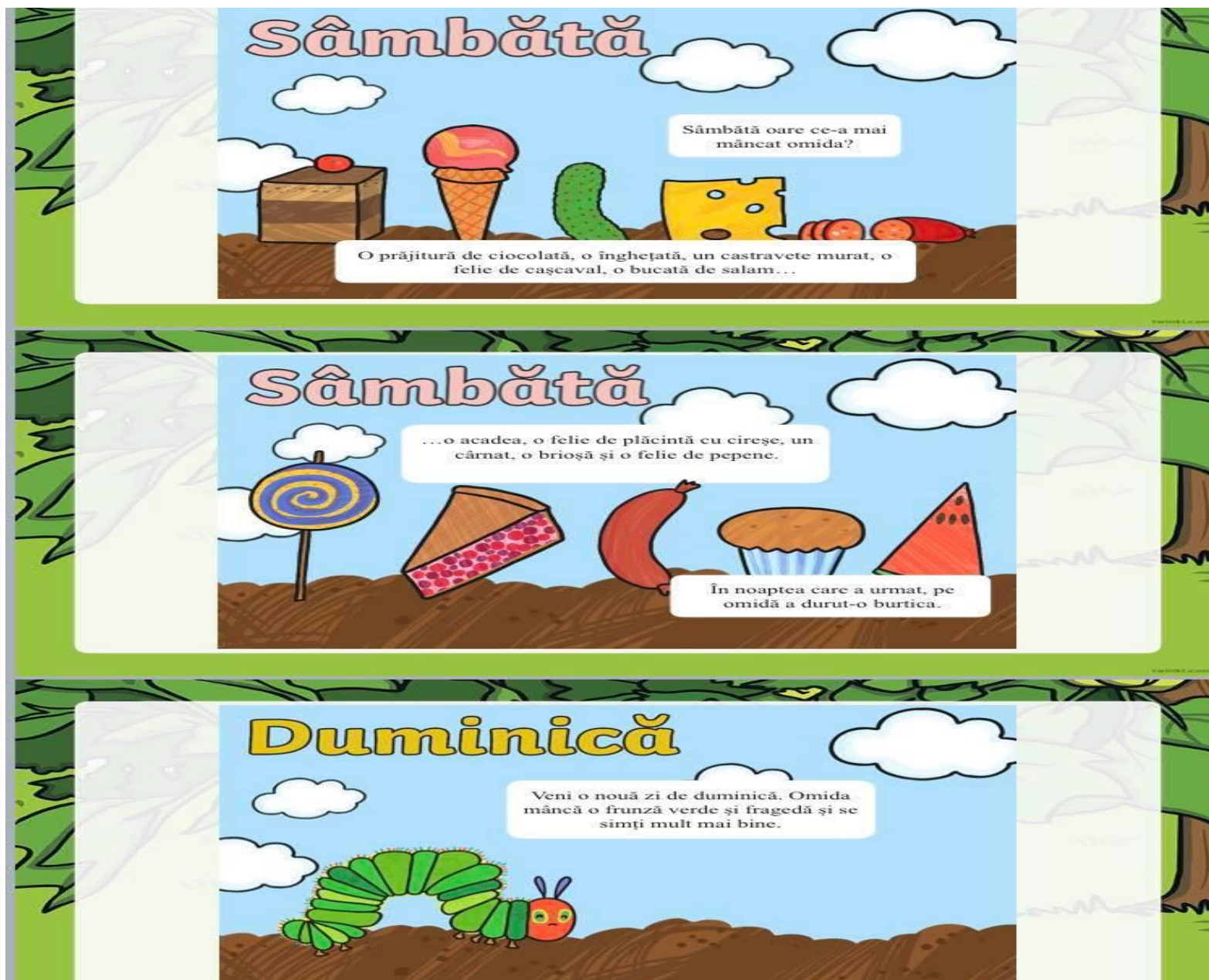
Inspector pentru educație timpurie: Trifan Irina Mihaela

Director: Vultur Ioana Mihaela

Profesor învățământ preșcolar: Todea Bianca







În sfârșit, nu-i mai era foame. Și, dintr-o omidă mititică, se făcuse o omidă mare și grasă.



Omida își construiește o căsuță, numită cocon, și se culcă înăuntru.



După două săptămâni și mai bine de somn, se trezește. Făcând o gaură în cocon și, când se strecură încet afară ...



... era un minunat fluture!



